

# 和寒町の財政状況をお知らせします

## 平成29年度 決算状況

すべての会計の歳出決算総額は

# 81億3千万円

一般会計の歳出決算額は44億7千万円、特別会計の歳出決算額は36億6千万円で、全会計を合わせると81億3千万円となり、前年度と比較すると13億9千万円の増、率にすると12.06%の増となりました。

町の収入や支出、起債や基金の状況をまとめたもので一般会計を中心にお知らせします。

## 平成29年度に実施した主な事業



保育所わんぱく広場整備事業



東丘浄水場建設事業



公営住宅新築事業

### その他にも・・・

- ・高齢者お出かけハイヤー支援事業
- ・介護従事者資格取得支援事業
- ・特産物生産振興補助事業
- ・大成小川等河川改修工事
- ・旧西和小学校解体工事  
などの事業を実施しています

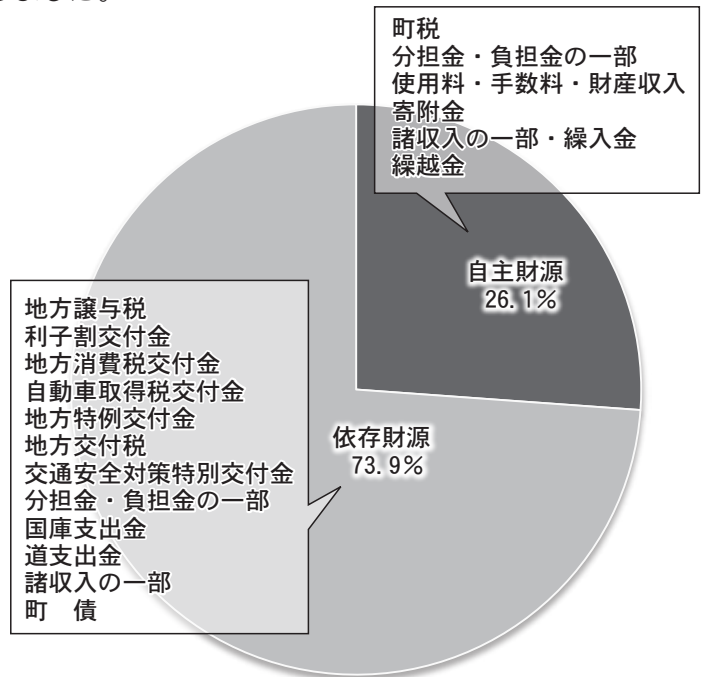
## 平成29年度 一般会計決算状況

平成29年度は「安心して暮らすことのできるまちづくり」「産業育成による活気あるまちづくり」「ひとが輝くまちづくり」の3つの方針を基に、皆さまが安全で安心な生活ができるよう、生活支援やインフラ整備など予算の執行に取り組んできました。

### 【 歳 入 】

(単位：万円)

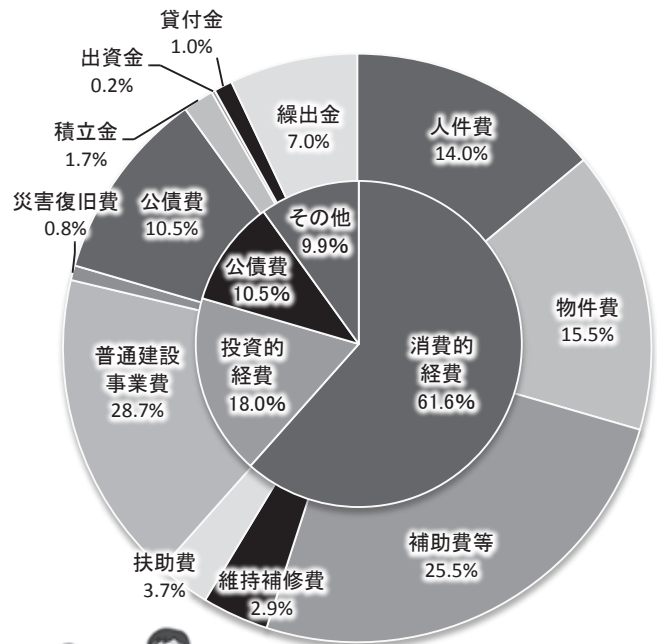
区 分	金 額	構成比
町 税	30,901	6.8%
地方譲与税等交付金	19,691	4.3%
地 方 交 付 税	236,732	51.9%
分担金及び負担金	5,509	1.2%
使用料及び手数料	8,620	1.9%
国 庫 支 出 金	21,163	4.6%
道 支 出 金	35,480	7.8%
財 産 収 入	5,757	1.3%
寄 附 金	3,012	0.7%
繰 入 金	49,427	10.8%
繰 越 金	8,474	1.9%
諸 収 入	7,540	1.7%
町 債	23,753	5.2%
歳入合計	456,059	100.0%



### 【 歳 出 】

(単位：万円)

区 分	金 額	構成比
議 会 費	4,242	1.0%
総 務 費	33,805	7.6%
民 生 費	53,421	12.0%
衛 生 費	52,431	11.7%
農 林 業 費	59,591	13.3%
商 工 費	9,958	2.2%
土 木 費	71,475	16.0%
消 防 費	20,185	4.5%
教 育 費	31,799	7.1%
災 害 復 旧 費	3,630	0.8%
公 債 費	47,138	10.6%
給 与 費	59,278	13.2%
諸支出金・予備費	2	0.0%
歳出合計	446,955	100.0%



歳入歳出差引残額	9,104
繰越明許額	3
実質収支額	9,101



財政状況について、実質的な収支は黒字を維持しています。

80%を超えると硬直化しているとされる財政の弾力性や自由度を示す経常収支比率は73.9% (H28 68.7%) と良好な水準を保っています。

また、借金の割合が25%を超えると財政を圧迫しているとされる実質公債費比率においても2.3% (H28 1.8%) と良好な水準を保っています。

## 町税の状況

納めていただいた税金は、行政サービスの実施や公共施設の整備に使われています。  
いずれの税目においても高い収納率となっています。

科 目	課 税 額(万円)	収 入 額(万円)	収 納 率	課税1人あたり
町 民 税	14,572	14,362	98.6%	42,658円
固 定 資 産 税	12,881	12,165	94.4%	37,708円
軽 自 動 車 税	1,348	1,346	99.9%	3,946円
市 町 村 た ば こ 税	3,027	3,027	100.0%	8,861円
計	31,828	30,900	97.1%	93,173円
国民健康保険税	12,336	11,847	96.0%	36,112円

※H30. 3. 31現在人口3,416人で1人あたり算出

## 基金の残高、町債の残高の状況

基金残高と町債残高の状況を特別会計とあわせてお知らせします。

### 【基金残高】

(単位：万円)

区 分		年度末 現在高	増減額
一 般 会 計	財 政 調 整 基 金	73,566	-14,417
	減 債 基 金	72,115	-20,214
	そ の 他 基 金	213,855	2,419
	合 計 ①	359,536	-32,212
特 別 会 計 基 金 ②		19,979	1,621
備 荒 資 金 組 合 積 立 金 ③		71,841	330
合 計 (①+②+③)		451,356	-30,261

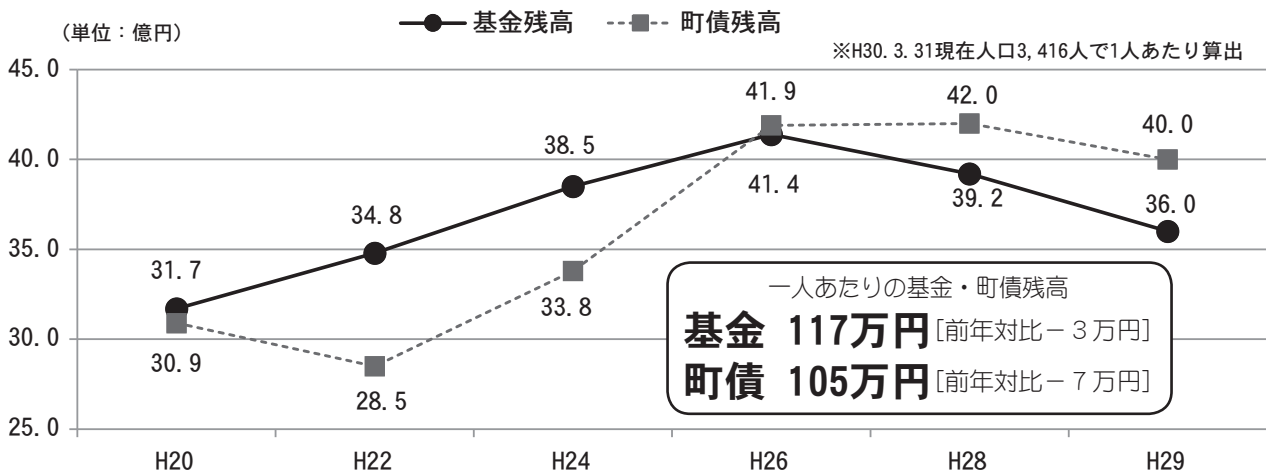
### 【町債残高】

(単位：万円)

区 分		年度末 現在高	増減額
一 般 会 計 債 ①		399,527	-20,886
特 別 会 計	簡 易 水 道 事 業 債	125,172	90,406
	公 共 下 水 道 事 業 債	30,663	-1,574
	町 立 病 院 事 業 企 業 債	5,126	-607
	介 護 保 険 事 業 債	3,338	1,268
	合 計 ②	164,299	89,493
合 計 (①+②)		563,826	68,607

## 基金及び町債年度末現在高の推移（過去10年）

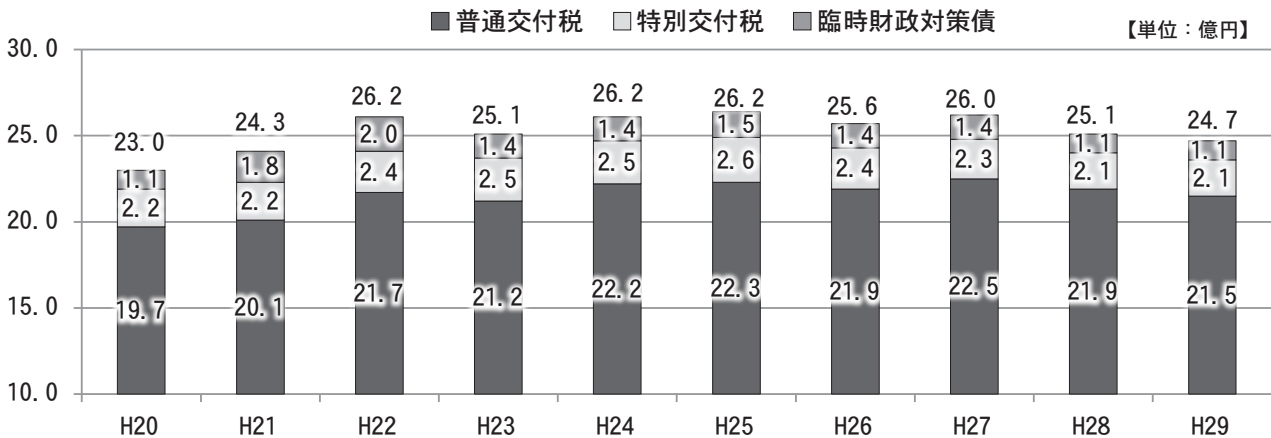
一般会計における基金残高と町債残高の推移です。



## 地方交付税の推移（過去10年）

普通交付税は、自治体の運営に必要なとされる基準額を計算し、税金など一定の収入を差し引いた額を自治体に交付する制度です。

昨年は交付総額24.7億円となり、平成25年度からくらべて1.5億円減少しています。



※特別交付税＝その年における特別な事情で交付される制度。

※臨時財政対策債＝普通交付税で交付されるべき額のうちの一部を起債し、後年度に交付税補てんされる制度。

## 平成29年度 特別会計決算状況

平成29年度の特別会計の決算状況をお知らせします。

(単位：万円)

国民健康保険会計	
歳入決算額	68,847
歳出決算額	65,485
差引	3,362
基金残高	8,968

簡易水道事業会計	
歳入決算額	163,964
歳出決算額	163,540
差引	424
基金残高	622
町債残高	125,172

介護保険会計	
[保険事業勘定]	
歳入決算額	56,501
歳出決算額	55,825
差引	676

後期高齢者医療会計	
歳入決算額	6,383
歳出決算額	6,360
差引	23

公共下水道事業会計	
歳入決算額	23,297
歳出決算額	23,157
差引	140
基金残高	1,264
町債残高	30,663

[介護サービス事業勘定]	
歳入決算額	5,910
歳出決算額	5,782
差引	128
基金残高	9,125
町債残高	3,338



**【用語解説】**

自主財源	町が自主的に収入として得ることができる財源。町税、使用料等	物件費	消費的な性質の経費のうち、他の性質に属さないもの。消耗品費、光熱水費など
依存財源	国・道の基準により定められた額を交付される。地方譲与税、地方交付税等	補助費	各種団体に対する助成金や負担金など
町税	町民税、固定資産税、軽自動車税など	扶助費	被扶助者に対してその生活を維持するために支出される経費
地方譲与税	揮発油税、自動車重量税、消費税、自動車取得税などの一部が地方に配分されるお金	維持補修費	町が管理する道路や学校などの公共施設の修繕に要する経費
地方交付税	町の規模により、標準的に必要なお金を算定し、国から交付されるお金	投資的経費	道路、住宅、学校などの公共施設の新設、増設、改修事業などに要する経費
町債	公共事業などを行なうときに国などから借り入れる借金	公債費	借金返済に充てる経費



# 平成30年度 各会計執行状況 (平成30年9月30日現在)

## 《一般会計》

### 一般会計の現在の予算総額は44億7千万円

9月30日現在の一般会計予算総額は44億7千万円です。和寒町長選挙がある年は予算作成の時期が重なるため、行政運営上経常的に係る経費のみ予算化（骨格予算）することから、当初予算40億3千万円から4億4千万円増加しています。

今後も、財政の健全化を維持しながら予算の執行に取り組んでいきます。

#### 【歳入】

(単位：万円)

区分	予算額	構成比	収入済額	対予算執行比率
町 税	28,016	6.2%	15,965	57.0%
地方譲与税等交付金	17,260	3.9%	7,428	43.0%
地方交付税	228,719	51.2%	158,022	69.1%
分担金及び負担金	6,575	1.5%	479	7.3%
使用料及び手数料	8,612	1.9%	4,245	49.3%
国庫支出金	20,190	4.5%	3,866	19.1%
道支出金	36,629	8.2%	8,320	22.7%
財産収入	3,926	0.9%	484	12.3%
寄附金	3,000	0.7%	2,193	73.1%
繰入金	50,256	11.3%	0	0.0%
繰越金	1,000	0.2%	1,000	100.0%
諸収入	16,632	3.7%	962	5.8%
町 債	25,860	5.8%	0	0.0%
歳入合計	446,675	100.0%	202,964	45.4%

#### 【歳出】

(単位：万円)

区分	予算額	構成比	支出済額	対予算執行比率
議会費	4,281	1.0%	2,245	52.4%
総務費	31,963	7.2%	9,412	29.4%
民生費	58,988	13.2%	19,362	32.8%
衛生費	53,713	12.0%	20,766	38.7%
農林業費	62,882	14.1%	16,303	25.9%
商工費	14,535	3.3%	7,012	48.2%
土木費	56,501	12.6%	8,895	15.7%
消防費	15,753	3.5%	8,097	51.4%
教育費	31,500	7.1%	13,112	41.6%
災害復旧費	11,815	2.6%	967	8.2%
公債費	44,707	10.0%	22,212	49.7%
給与費	59,827	13.4%	28,670	47.9%
諸支出金・予備費	210	0.0%	2	1.0%
歳出合計	446,675	100.0%	157,055	35.2%

### 《今年度実施の主な事業》

街灯LED照明交換事業  
不良排水路改修工事  
河川改修事業

介護従事者確保推進事業  
町道バリアフリー化事業  
公営住宅整備事業

保育料負担軽減事業  
橋りょう長寿命化事業  
B&Gプール温水ボイラー設置事業

## 《特別会計》

9月30日現在の特別会計の予算額及び執行状況は次のとおりです。

皆さまの生活に欠かせないものですので、健全化を維持しながら予算の執行に取り組んでいきます。

(単位：万円)

会計名	予算額	収入済額	執行率	支出済額	執行率
国民健康保険会計	58,465	25,268	43.2%	21,466	36.7%
簡易水道事業会計	23,660	2,734	11.6%	2,734	11.6%
公共下水道事業会計	15,170	6,873	45.3%	4,840	31.9%
後期高齢者医療会計	6,660	1,801	27.0%	1,809	27.2%
介護保険会計	67,609	26,927	39.8%	25,440	37.6%
〔保険事業勘定〕	61,271	26,269	42.9%	23,573	38.5%
〔サービス事業勘定〕	6,338	658	10.4%	1,867	29.5%
病院会計	50,288	19,502	38.8%	19,775	39.3%