

和寒町の財政状況をお知らせします

平成25年度 決算状況 すべての会計の歳出決算総額は 61億8千万円

一般会計の歳出決算額は47億7千万円、特別会計の歳出決算額は14億1千万円で、全会計を合わせると61億8千万円となり、前年度と比較すると2億5千万円の増、率にすると4.21%の増となりました。

町の収入や支出、起債や基金の状況をまとめたもので一般会計を中心にお知らせいたします。

【昨年実施した主な事業】



農村体験交流施設整備事業
(エココテージ)



地域資源活用交流施設整備事業
(ふれあいのもり)



町道バリアフリー化推進事業



葬斎場環境整備事業



総合庁舎非常用発電設備整備事業

財政状況について、実質的な収支は黒字を維持しており、80%を超えると硬直化しているとされている財政の弾力性や自由度を示す経常収支比率は66.7%（H24 64.0%）と良好な水準を保っています。

また、町の規模に対し借金の割合が25%を超えると財政を圧迫しているとされている実質公債費比率においても2.2%（H24 4.3%）と良好な水準を保っています。

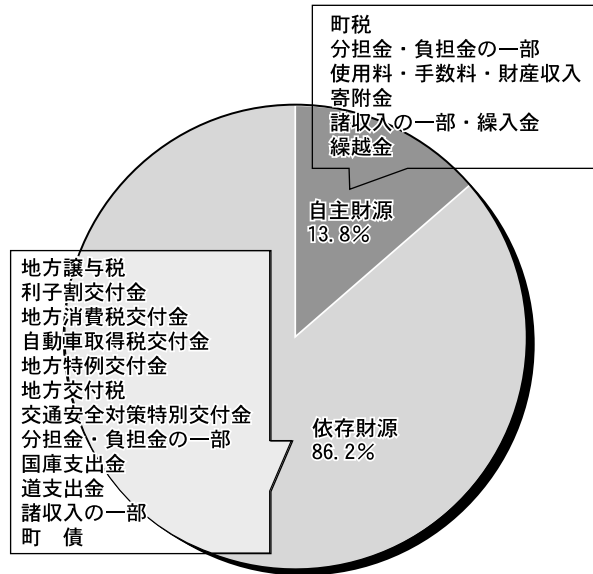
平成25年度 一般会計決算状況

町民の皆様が安全で安心な生活ができるよう、生活支援やインフラ整備など予算の執行に取り組んできました。

【歳入】

(単位：万円)

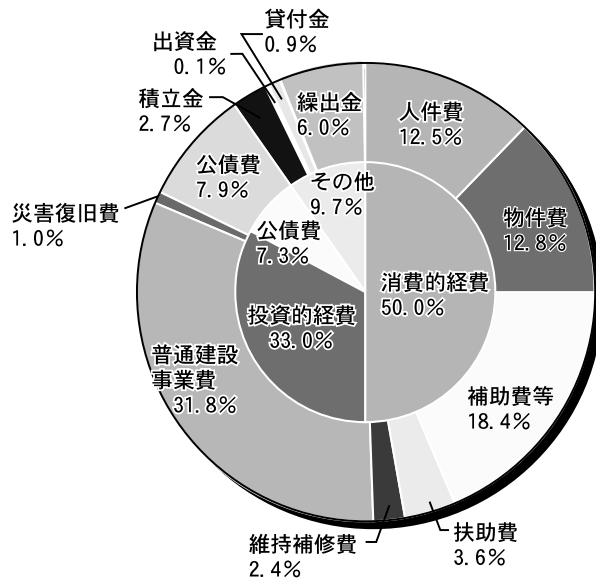
区 分	金 額	構成比
町 税	28,921	5.9%
地方譲与税等交付金	16,958	3.4%
地方交付税	247,717	50.3%
分担金及び負担金	1,896	0.4%
使用料及び手数料	9,907	2.0%
国庫支出金	56,264	11.4%
道 支 出 金	28,177	5.7%
財 産 収 入	3,206	0.7%
寄 附 金	303	0.1%
繰 入 金	738	0.2%
繰 越 金	14,857	3.0%
諸 収 入	7,904	1.6%
町 債	74,978	15.3%
歳入合計	491,826	100.0%



【歳出】

(単位：万円)

区 分	金 額	構成比
議 会 費	4,439	0.9%
総 務 費	39,384	8.2%
民 生 費	49,610	10.4%
衛 生 費	46,165	9.7%
農 林 業 費	103,404	21.7%
商 工 費	10,407	2.2%
土 木 費	74,512	15.6%
消 防 費	20,448	4.3%
教 育 費	30,301	6.4%
災 害 復 旧 費	4,743	1.0%
公 債 費	37,777	7.9%
給 与 費	55,915	11.7%
諸支出金・予備費	0	0.0%
歳出合計	477,105	100.0%



歳入歳出差引残額	14,721
繰越明許額	117
実質収支額	14,604



【用語解説】

自主財源	町が自主的に収入として得ることができる財源。町税、使用料等	物件費	消費的な性質の経費のうち、他の性質に属さないもの。消耗品費、光熱水費など
依存財源	国・道の基準により定められた額を交付される。地方譲与税、地方交付税等	補助費等	各種団体に対する助成金や負担金など
町 税	町民税、固定資産税、軽自動車税など	扶 助 費	被扶助者に対してその生活を維持するために支出される経費
地方譲与税	揮発油税、自動車重量税、消費税、自動車取得税などの一部が地方に配分されるお金	維持補修費	町が管理する道路や学校などの公共施設の修繕に要する経費
地方交付税	町の規模により、標準的に必要なお金を算定し、国から交付されるお金	投資的経費	道路、住宅、学校などの公共施設の新設、増設、改修事業などに要する経費
町 債	公共事業などをおこなうときに国などから借り入れる借金	公 債 費	借金返済に充てる経費

町税の状況

納めていただいた税金は、行政サービスや公共施設整備に充てています。
 いずれの税目においても高い収納率となっています

(単位：万円)

科 目	課 税 額	収 入 額	収 納 率	課税1人あたり
町 民 税	12,577	12,459	99.1%	33,557円
固 定 資 産 税	12,591	12,066	95.8%	33,594円
軽 自 動 車 税	931	931	100.0%	2,484円
市 町 村 た ば こ 税	3,465	3,465	100.0%	9,245円
計	29,564	28,921	97.8%	78,879円
国民健康保険税	12,865	12,411	96.5%	34,325円

※H26. 4. 1現在人口3,748人で1人あたり算出

基金の残高、町債の残高の状況

基金（貯金）残高と町債（借金）残高の状況を特別会計とあわせてお知らせします。

【基金残高】

(単位：万円)

区 分	年度末現在高	対前年増減額	
一般会計	財政調整基金	86,002	10,971
	減債基金	100,848	-240
	その他基金	222,643	13,595
	合 計 ①	409,493	24,326
特別会計基金②	23,678	-2,802	
備荒資金組合積立金③	70,276	586	
合 計 (①+②+③)	503,447	22,110	

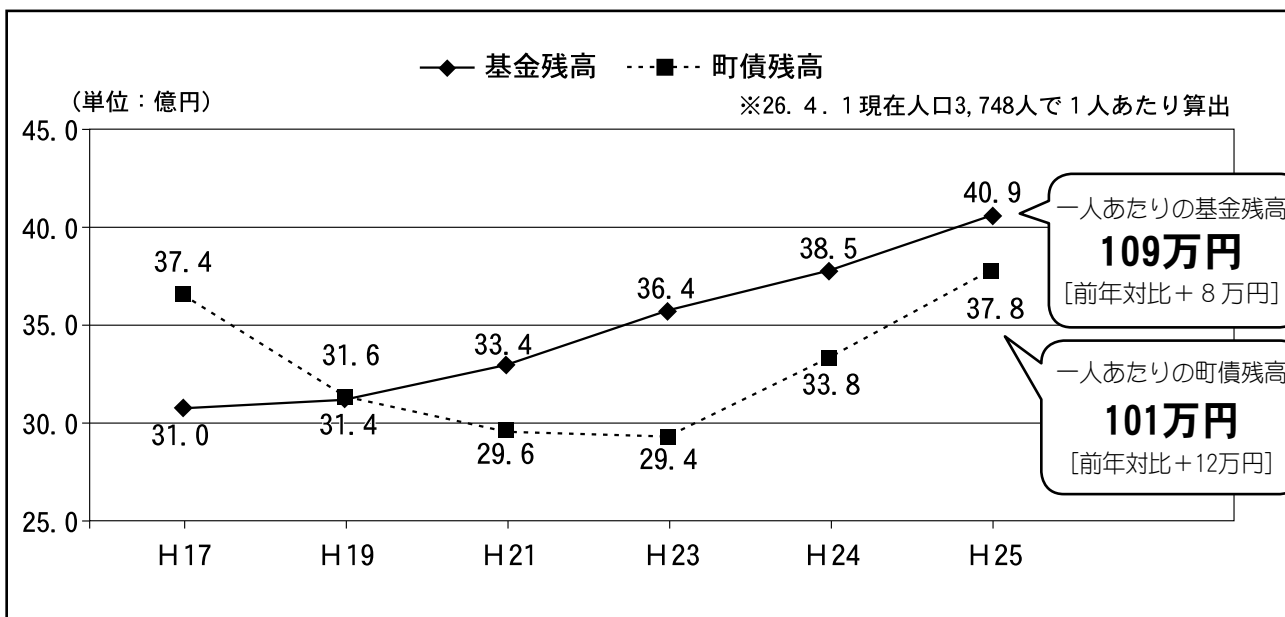
【町債残高】

(単位：万円)

区 分	年度末現在高	対前年増減額	
一般会計債①	378,414	40,818	
特別会計	簡易水道事業債	86,002	10,971
	公共下水道事業債	100,848	-240
	町立病院事業企業債	222,643	13,595
	合 計 ②	409,493	24,326
合 計 (①+②)	435,242	34,154	

基金及び町債年度末現在高の推移（過去10年）

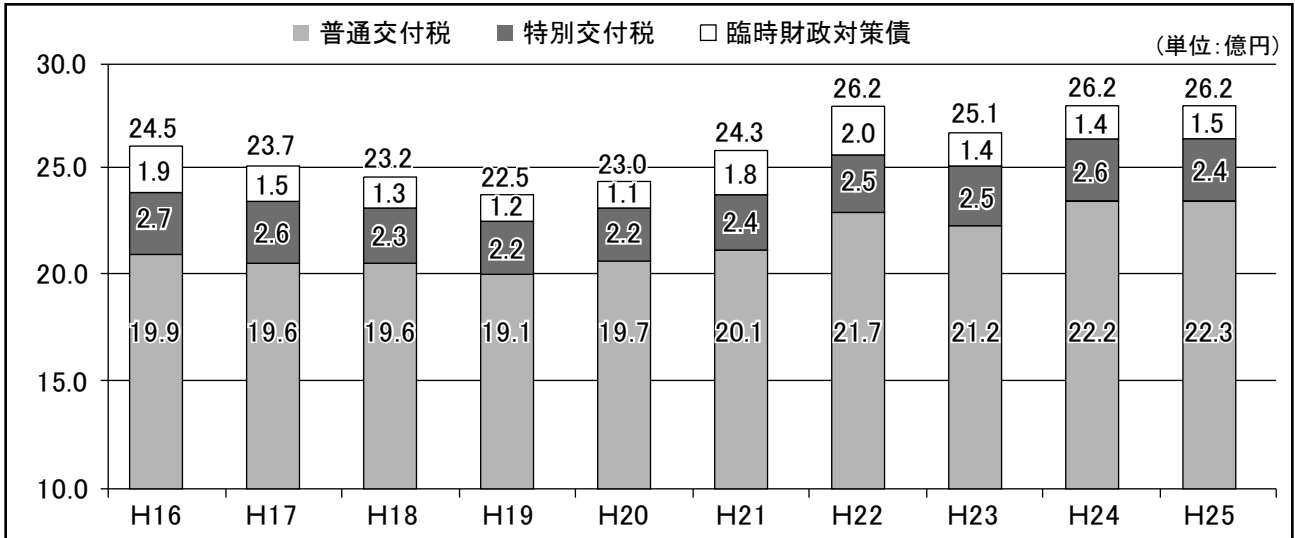
一般会計における基金残高と町債残高の推移です。



地方交付税の推移 (過去10年)

普通交付税は、自治体の運営に必要とされる基準額を計算し、町に入る税金など一定の収入を差し引いた額を国が自治体に交付する制度です。

平成19年は最も低い交付額でしたが、近年は総額26.2億円ほどとなっています。



※特別交付税＝その年における特別な事情で交付される制度。

※臨時財政対策債＝普通交付税で交付されるべき額のうちの一部を起債し、後年度に交付税補てんされる制度。

平成25年度 特別会計決算状況

平成25年度の特別会計の決算状況をお知らせいたします。

(単位: 万円)

歳入決算額	67,250
歳出決算額	59,133
差引	8,117
基金残高	4,947

歳入決算額	6,571
歳出決算額	6,283
差引	288
基金残高	829
町債残高	11,637

[保険事業勘定]	
歳入決算額	51,675
歳出決算額	49,937
差引	1,738

歳入決算額	6,255
歳出決算額	6,115
差引	140

歳入決算額	16,131
歳出決算額	15,843
差引	288
基金残高	1,233
町債残高	37,796

[介護サービス事業勘定]	
歳入決算額	4,139
歳出決算額	3,634
差引	505
基金残高	16,670

歳入決算額	46,796
歳出決算額	45,694
差引	1,102
町債残高	7,395



平成26年度 各会計執行状況 (平成26年9月30日現在)

《一般会計》

一般会計の現在の予算総額は45億5千万円

9月30日現在の一般会計予算総額は45億5千万円で、当初予算から4億4千万円増加しています。これは、高齢者おでかけハイヤー支援事業や生活応援活性化事業などの予算を追加したことによるものです。

今後も、財政の健全化を維持しながら予算の執行に取り組めます。

【歳入】

(単位：万円)

区分	予算額	構成比	収入済額	対予算 執行比率
町 税	27,200	6.0%	16,531	60.8%
地方譲与税等交付金	15,382	3.4%	5,795	37.7%
地方交付税	241,395	53.1%	164,859	68.3%
分担金及び負担金	3,407	0.7%	871	25.6%
使用料及び手数料	8,858	1.9%	4,428	50.0%
国庫支出金	21,286	4.7%	6,128	28.8%
道支出金	26,752	5.9%	2,166	8.1%
財産収入	3,749	0.8%	513	13.7%
寄附金	1	0.1%	41	4100.0%
繰入金	9,770	2.1%	50	0.5%
繰越金	1,000	0.2%	1,000	100.0%
諸収入	11,095	2.4%	1,399	12.6%
町 債	84,951	18.7%	0	0.0%
歳入合計	454,846	100.0%	203,781	44.8%

【歳出】

(単位：万円)

区分	予算額	構成比	収入済額	対予算 執行比率
議会費	4,418	1.0%	2,400	54.3%
総務費	24,516	5.4%	7,716	31.5%
民生費	59,748	13.1%	18,442	30.9%
衛生費	47,679	10.5%	17,376	36.4%
農林業費	71,055	15.6%	7,554	10.6%
商工費	14,245	3.1%	6,685	46.9%
土木費	77,035	16.9%	27,103	35.2%
消防費	23,957	5.3%	6,426	26.8%
教育費	34,160	7.5%	14,132	41.4%
災害復旧費	1,306	0.3%	381	29.2%
公債費	40,800	9.0%	20,428	50.1%
給与費	55,717	12.2%	25,698	46.1%
諸支出金・予備費	210	0.1%	0	0.0%
歳出合計	454,846	100.0%	154,341	33.9%

《今年度実施の主な事業》

健やか子ども医療費助成事業

高齢者おでかけハイヤー支援事業

福祉灯油等購入助成事業

町道バリアフリー化推進事業

町営バス予約方式（デマンド）運行事業

救命サポート事業（AED）

防災情報ラジオ整備事業

自治会館改修事業

生活応援活性化事業

『学ぶ力』を育む推進事業

広域米穀類乾燥調製貯蔵施設改修事業

《特別会計》

9月30日現在の特別会計の予算額及び執行状況は次のとおりとなっています。

皆さまの生活に欠かせないものですので、健全化を維持しながら予算の執行に取り組めます。

(単位：万円)

会計名	予算額	収入済額	執行率	支出済額	執行率
国民健康保険会計	64,440	25,614	39.7%	25,463	39.5%
簡易水道事業会計	8,892	2,744	30.9%	3,488	39.2%
公共下水道事業会計	20,079	6,864	34.2%	6,179	30.8%
後期高齢者医療会計	5,780	1,571	27.2%	1,472	25.5%
介護保険会計	61,611	25,138	40.8%	22,795	37.0%
[保険事業勘定]	56,819	24,117	42.4%	20,901	36.8%
[サービス事業勘定]	4,792	1,021	21.3%	1,894	39.5%
病院会計	51,726	15,391	29.8%	10,578	20.5%