

和寒町の財政状況をお知らせします

平成26年度 決算状況

すべての会計の歳出決算総額は 58億2千万円

一般会計の歳出決算額は43億3千万円、特別会計の歳出決算額は14億9千万円で、全会計を合わせると58億2千万円となり、前年度と比較すると3億6千万円、率にすると5.83%の減となりました。

町の収入や支出、貯金や借金の状況を一般会計を中心にお知らせします。

【昨年実施した主な事業】



南宗谷線地区
広域米穀類乾燥調製貯蔵施設改修



救命サポート事業



健やかこども医療費助成



高齢者おでかけハイヤー支援



デマンドバス運行

その他にも・・・

町道バリアフリー化
福祉灯油等購入助成

自治会館改修 4号川他改修
高齢者安心見守り装置整備

公民館他公共施設改修

などの事業を実施しました

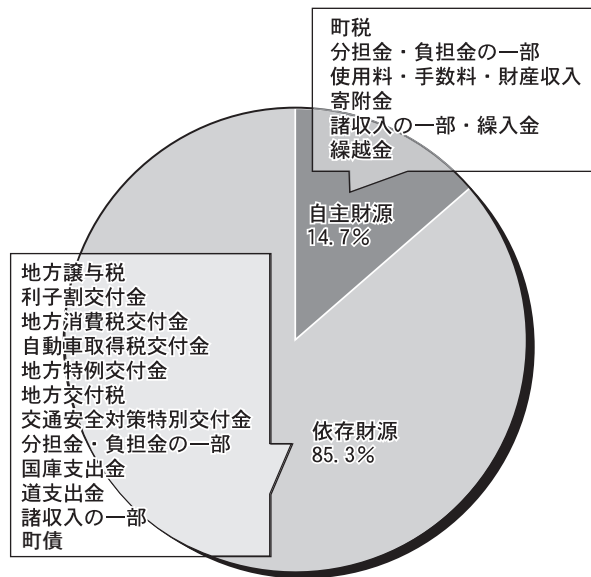
平成26年度 一般会計決算状況

町民の皆様が安全で安心な生活ができるよう、生活支援やインフラ整備など予算の執行に取り組んできました。

【 歳 入 】

(単位：万円)

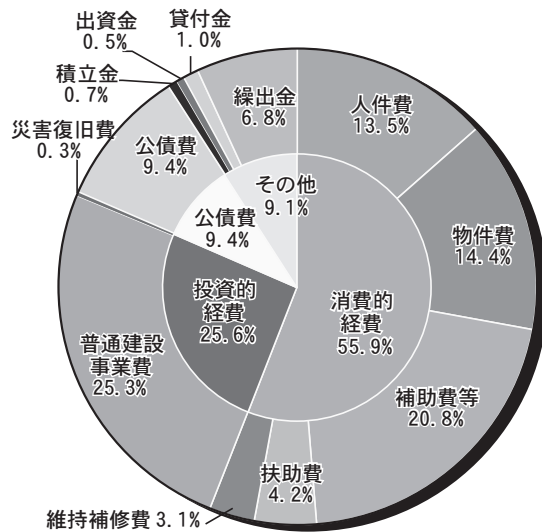
区 分	金 額	構成比
町 税	29,544	6.5%
地方譲与税等交付金	15,834	3.5%
地 方 交 付 税	242,366	53.6%
分担金及び負担金	2,238	0.5%
使用料及び手数料	10,061	2.2%
国 庫 支 出 金	21,313	4.7%
道 支 出 金	27,260	6.0%
財 産 収 入	3,610	0.8%
寄 附 金	330	0.2%
繰 入 金	11,471	2.5%
繰 越 金	1,117	0.2%
諸 収 入	7,935	1.8%
町 債	78,713	17.5%
歳入合計	451,792	100.0%



【 歳 出 】

(単位：万円)

区 分	金 額	構成比
議 会 費	4,380	1.0%
総 務 費	23,924	5.5%
民 生 費	57,653	13.3%
衛 生 費	46,534	10.8%
農 林 業 費	70,293	16.2%
商 工 費	10,513	2.4%
土 木 費	70,557	16.3%
消 防 費	20,383	4.7%
教 育 費	32,217	7.5%
災 害 復 旧 費	1,161	0.3%
公 債 費	40,682	9.4%
給 与 費	54,688	12.6%
諸支出金・予備費	0	0.0%
歳出合計	432,985	100.0%



歳入歳出差引残額	18,807
繰越明許額	6,846
実質収支額	11,961



町の財政状況については、実質的な収支は黒字を維持しています。

80%を超えると硬直化しているとされる財政の弾力性や自由度を示す経常収支比率は66.9% (H25 66.7%) と良好な水準を保っています。

また、借金の割合が25%を超えると財政を圧迫しているとされる実質公債費比率においても1.2% (H25 2.2%) と良好な水準を保っています。

町税の状況

納めていただいた税金は、行政サービスの実施や公共施設の整備に使われています。
いずれの税目においても高い収納率となっています。

科 目	課 税 額 (万円)	収 入 額 (万円)	収 納 率	課税 1人あたり
町 民 税	12,948	12,786	98.7%	35,474円
固 定 資 産 税	13,143	12,524	95.3%	36,008円
軽 自 動 車 税	948	946	99.8%	2,597円
市 町 村 た ば こ 税	3,288	3,288	100.0%	9,008円
計	30,327	29,544	97.4%	83,088円
国民健康保険税	12,863	12,397	96.4%	35,241円

※H27. 4. 1現在人口3,650人で1人あたり算出

基金（町の貯金）、町債（町の借金）の状況

基金残高と町債残高の状況を特別会計とあわせてお知らせします。

【基金残高】

(単位：万円)

区 分	年度末 現在高	増減額	
一 般 会 計	財 政 調 整 基 金	89,864	3,862
	減 債 基 金	100,687	-161
	そ の 他 基 金	224,117	1,474
	合 計 ①	414,668	5,175
特 別 会 計 基 金 ②	25,044	1,366	
備 荒 資 金 組 合 積 立 金 ③	70,864	588	
合 計 (①+②+③)	510,576	7,129	

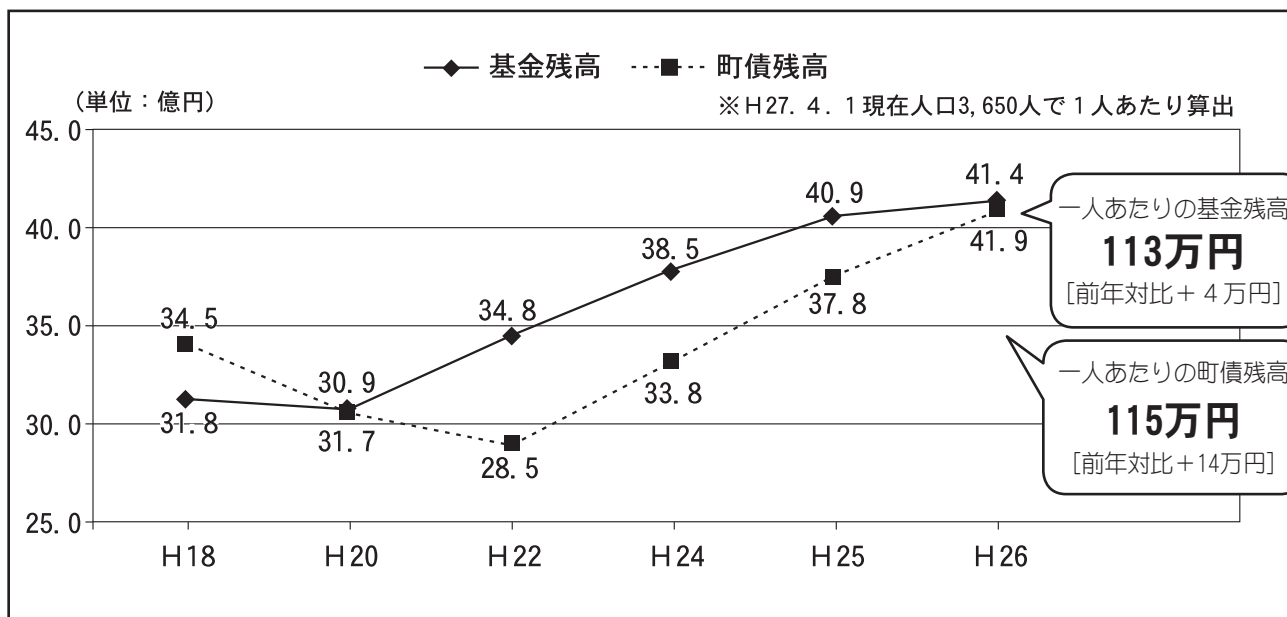
【町債残高】

(単位：万円)

区 分	年度末 現在高	増減額	
一 般 会 計 債 ①	419,923	41,509	
特 別 会 計	簡 易 水 道 事 業 債	10,391	-1,246
	公 共 下 水 道 事 業 債	34,111	-3,685
	町 立 病 院 事 業 企 業 債	6,866	-529
	合 計 ②	51,368	-5,460
合 計 (①+②)	471,291	36,049	

基金及び町債年度末現在高の推移（過去10年）

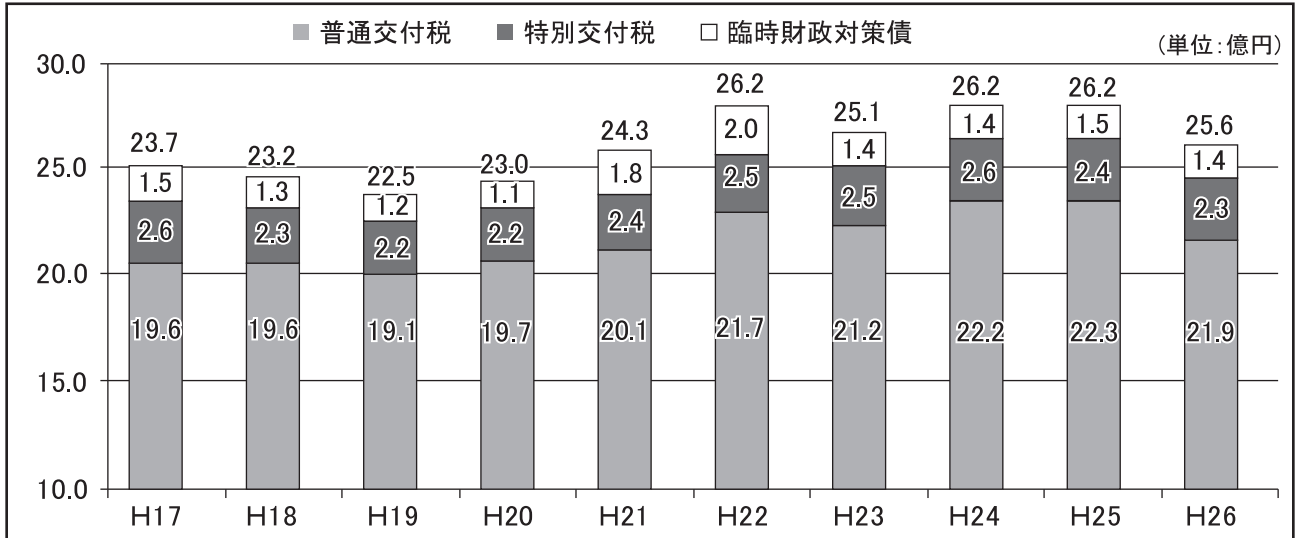
一般会計における基金残高と町債残高の推移です。



地方交付税の推移 (過去10年)

普通交付税は、自治体の運営に必要とされる基準額を計算し、税金など一定の収入を差し引いた額を自治体に交付する制度です。

平成19年は最も低い交付額でしたが、昨年は総額25.6億円となっています。



※特別交付税=その年における特別な事情で交付される制度。

※臨時財政対策債=普通交付税で交付されるべき額のうちの一部を起債し、後年度に交付税補てんされる制度。

平成26年度 特別会計決算状況

平成26年度の特別会計の決算状況をお知らせします。

(単位: 万円)

歳入決算額	64,732
歳出決算額	60,742
差引	3,990
基金残高	9,847

歳入決算額	8,782
歳出決算額	8,522
差引	260
基金残高	706
町債残高	10,391

[保険事業勘定]	
歳入決算額	54,776
歳出決算額	51,060
差引	3,716

歳入決算額	6,138
歳出決算額	6,069
差引	69

歳入決算額	18,148
歳出決算額	17,742
差引	406
基金残高	756
町債残高	34,111

[介護サービス事業勘定]	
歳入決算額	4,919
歳出決算額	4,676
差引	243
基金残高	13,736

歳入決算額	48,117
歳出決算額	48,661
差引	△ 544
町債残高	6,866



【用語解説】

自主財源	町が自主的に収入として得ることができる財源。町税、使用料等	物件費	消費的な性質の経費のうち、他の性質に属さないもの。消耗品費、光熱水費など
依存財源	国・道の基準により定められた額を交付される。地方譲与税、地方交付税等	補助費	各種団体に対する助成金や負担金など
町税	町民税、固定資産税、軽自動車税など	扶助費	被扶助者に対してその生活を維持するために支出される経費
地方譲与税	揮発油税、自動車重量税、消費税、自動車取得税などの一部が地方に配分されるお金	維持補修費	町が管理する道路や学校などの公共施設の修繕に要する経費
地方交付税	町の規模により、標準的に必要なお金を算定し、国から交付されるお金	投資的経費	道路、住宅、学校などの公共施設の新設、増設、改修事業などに要する経費
町債	公共事業などを行なうときに国などから借り入れる借金	公債費	借金返済に充てる経費
基金	公共施設改修や災害、減収などに備えて積み立てる経費		

平成27年度 各会計執行状況 (平成27年9月30日現在)

《一般会計》

一般会計の現在の予算総額は44億円

9月30日現在の一般会計予算総額は44億円で、当初予算から農業経営力支援事業費の増額や旧塩狩温泉施設解体、除雪ドーザー購入事業などで、1億5千万円増加しています。

今後も、財政の健全化を維持しながら予算の執行に取り組んでいきます。

【歳入】

(単位：万円)

区分	予算額	構成比	収入済額	対予算 執行比率
町 税	27,455	6.2%	16,057	58.5%
地方譲与税等交付金	16,780	3.8%	7,954	47.4%
地方交付税	244,744	55.7%	166,817	68.2%
分担金及び負担金	7,550	1.7%	763	10.1%
使用料及び手数料	8,911	2.0%	4,489	50.4%
国庫支出金	18,640	4.2%	4,775	25.6%
道支出金	34,073	7.7%	9,843	28.9%
財産収入	3,906	0.9%	586	15.0%
寄附金	400	0.2%	456	114.0%
繰入金	23,604	5.4%	0	0.0%
繰越金	1,000	0.2%	1,000	100.0%
諸収入	11,036	2.5%	1,213	11.0%
町 債	41,684	9.5%	0	0.0%
歳入合計	439,783	100.0%	213,953	48.6%

【歳出】

(単位：万円)

区分	予算額	構成比	支出済額	対予算 執行比率
議会費	4,692	1.1%	2,512	53.5%
総務費	28,644	6.5%	9,910	34.6%
民生費	57,258	13.0%	18,635	32.5%
衛生費	48,828	11.1%	22,614	46.3%
農林業費	58,092	13.2%	19,225	33.1%
商工費	10,720	2.4%	5,876	54.8%
土木費	65,446	14.9%	21,814	33.3%
消防費	20,076	4.6%	9,315	46.4%
教育費	41,661	9.5%	19,344	46.4%
災害復旧費	1,806	0.4%	4	0.2%
公債費	44,679	10.2%	22,233	49.8%
給与費	57,671	13.1%	27,133	47.0%
諸支出金・予備費	210	0.1%	0	0.0%
歳出合計	439,783	100.0%	178,615	40.6%

《今年度実施の主な事業》

開村記念日のつどい	わっさむ開村100周年記念式典	北海道森づくりフェスタ
危険家屋等解体支援	町道改修整備	公共施設外灯LED化
農業経営力支援	北海道障がい者冬季スポーツ大会	マイホーム応援
なごやかサロン支援	高齢者おでかけハイヤー支援	にれっこ祝金
保育料軽減	学校給食費負担軽減	にれの町ようこそ祝金
『学ぶ力』を育む推進事業	まち・ひと・しごと創生総合戦略策定	高規格救急車更新

《特別会計》

9月30日現在の特別会計の予算額及び執行状況は次のとおりです。

皆さまの生活に欠かせないものですので、健全化を維持しながら予算の執行に取り組んでいきます。

(単位：万円)

会計名	予算額	収入済額	執行率	支出済額	執行率
国民健康保険会計	72,011	31,496	43.7%	28,182	39.1%
簡易水道事業会計	10,681	2,906	27.2%	3,699	34.6%
公共下水道事業会計	22,994	6,912	30.1%	5,952	25.9%
後期高齢者医療会計	6,100	1,628	26.7%	1,602	26.3%
介護保険会計	65,473	24,883	38.0%	23,356	35.7%
[保険事業勘定]	58,108	24,135	41.5%	21,272	36.6%
[サービス事業勘定]	7,365	748	10.2%	2,084	28.3%
病院会計	52,162	22,470	43.1%	19,601	37.6%