

# わっさむ Free Wi-Fi ご利用案内

不正利用防止のため、総務省から下記の認証を実施するよう指導されています。  
お手順をおかけいたしますが、ご理解いただきますようお願い申し上げます。

## ご利用手順



ご利用端末の  
Wi-Fi設定から、  
下記のSSIDに接  
続



認証画面QRコード

認証画面を開く  
(自動で開かない場合  
は、ブラウザ(Safariや  
Chromeなど)を開き、  
ページを再読込)

メールアドレスでの  
利用登録

or

Facebookログイン

観光スポットのページ  
が表示されたら接続  
完了(30分使用可能)

メールアドレスで利用登録をする場合は、[wifi.noreply@arens.jp](mailto:wifi.noreply@arens.jp)からのメールが  
受信できるよう、あらかじめ設定してください

30分経過後は、再度認証画面から操作してください。

SSID WASSAMU-WIFI2G , WASSAMU-WIFI5G

パスワード なし

SSID WASSAMU-WIFI2G-2 , WASSAMU-WIFI5G-2

パスワード wsmfreespot

制限時間 30分(回数無制限)

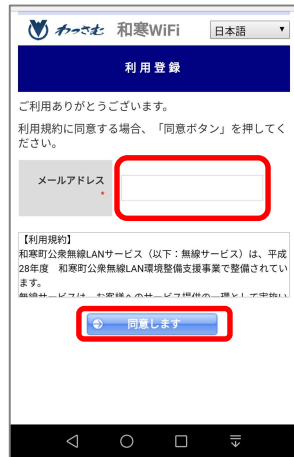
※ご利用の端末の種類によっては、接続できない場合があります。ご了承ください。

# 認証画面サンプル(スマートフォン)

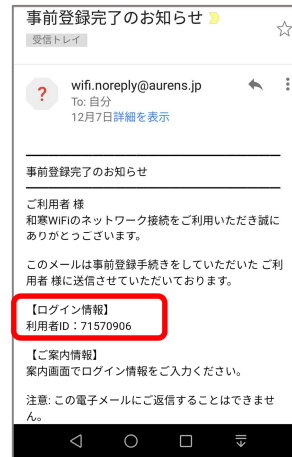
メールアドレス登録の場合(wifi.noreply@aurens.jpからのメールが受信できるよう、あらかじめ設定してください)



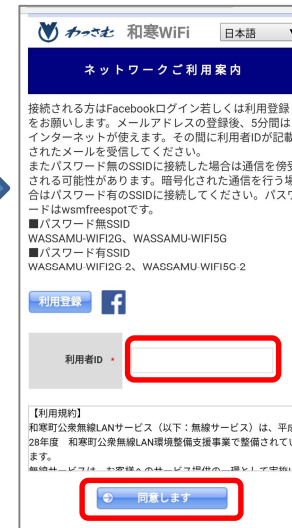
「利用登録」ボタンを押す



メールアドレスを入力し、「同意します」ボタンを押す



利用者IDが通知されます



最初の画面に戻り、利用者IDを入力して「同意します」ボタンを押す



観光スポットのページが表示されたら接続完了

Facebookログインの場合



観光スポットのページが表示されたら接続完了

