

和寒町の財政状況をお知らせします

平成23年度 一般会計執行状況

まちの財政は、国や道からの交付金や町税などの財源でまかなわれています。

町では、まちの財政がどのように運用され、どのような状況にあるのかを町民の皆さんに知っていただくため、例年財政状況を公表しています。

◎歳入

平成23年9月30日 現在 (単位:万円)

区分	当初予算及び繰越明許費	補正額	計	構成比	収入済額	対予算執行比率
町税	26,383		26,383	6.3%	15,627	59.2%
地方譲与税	11,100		11,100	2.7%	3,242	29.2%
利子割交付金	70		70	0.0%	33	47.1%
配当割交付金	10		10	0.0%	8	80.0%
株式等譲渡所得割交付金	3		3	0.0%	0	0.0%
地方消費税交付金	3,600		3,600	0.9%	2,153	59.8%
自動車取得税交付金	1,700		1,700	0.4%	512	30.1%
地方特例交付金	500		500	0.1%	1,038	207.6%
地方交付税	204,000	17,002	221,002	53.0%	160,928	72.8%
交通安全対策特別交付金	100		100	0.0%	67	67.0%
分担金及び負担金	4,803	18	4,821	1.2%	957	19.9%
使用料及び手数料	8,499		8,499	2.0%	4,182	49.2%
国庫支出金	18,467	17,204	35,671	8.6%	10,178	28.5%
道支出金	25,648	△1,528	24,120	5.8%	2,036	8.4%
財産収入	2,927		2,927	0.7%	535	18.3%
寄附金	1		1	0.0%	68	6800.0%
繰入金	1,178	7,121	8,299	2.0%	0	0.0%
繰越金	4,612		4,612	1.1%	4,612	100.0%
諸収入	12,957	△2,075	10,882	2.6%	1,080	9.9%
町債	44,700	7,950	52,650	12.6%	0	0.0%
歳入合計	371,258	45,692	416,950	100.0%	207,256	49.7%

◎歳出

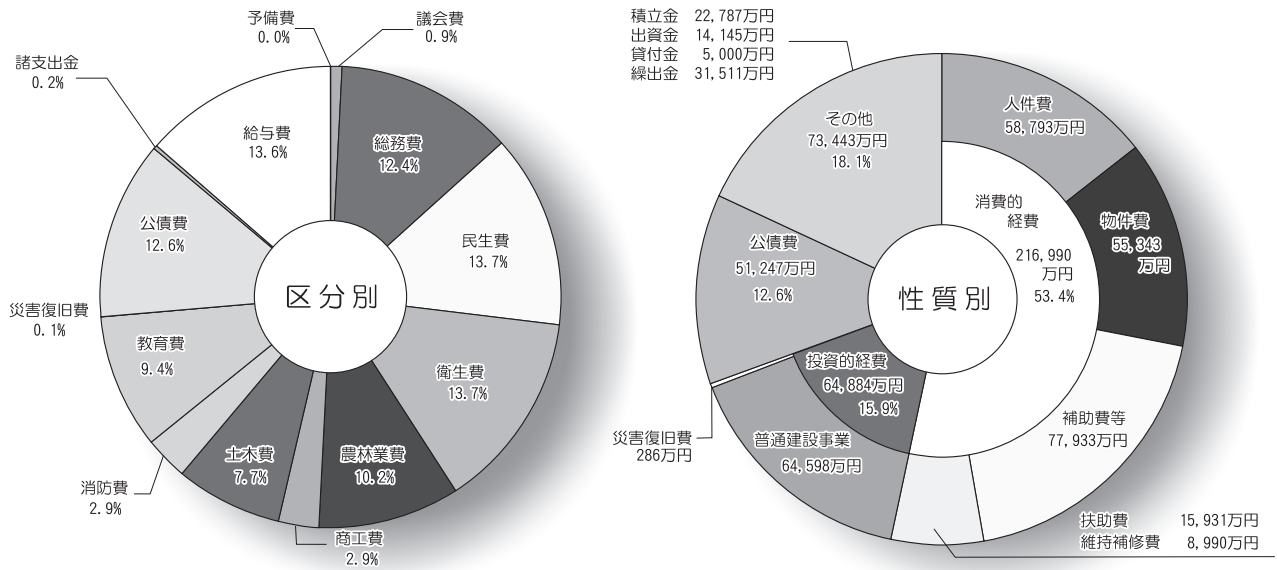
(単位:万円)

区分	当初予算及び繰越明許費	補正額	計	構成比	支出済額	対予算執行比率
議会費	3,387	1,755	5,142	1.2%	2,867	55.8%
総務費	21,128	40,707	61,835	14.8%	21,731	35.1%
民生費	54,306	1,226	55,532	13.3%	17,377	31.3%
衛生費	40,906	592	41,498	10.0%	19,142	46.1%
農林業費	43,627	855	44,482	10.7%	7,131	16.0%
商工費	12,323		12,323	3.0%	7,943	64.5%
土木費	57,629	231	57,860	13.9%	20,500	35.4%
消防費	12,464	141	12,605	3.0%	5,978	47.4%
教育費	29,787	185	29,972	7.2%	12,157	40.6%
災害復旧費	302		302	0.1%	119	39.4%
公債費	43,895		43,895	10.5%	24,345	55.5%
諸支出金	10		10	0.0%	0	0.0%
給与費	51,294		51,294	12.3%	24,325	47.4%
予備費	200		200	0.0%	0	0.0%
歳出合計	371,258	45,692	416,950	100.0%	163,615	39.2%

◎今年度実施の主な事業 (単位:万円)

総合庁舎大規模改修工事	35,259	省エネルギー促進支援事業補	600	保養センターボイラー取替工事	397
町道バリアフリー化工事	26,600	既存住宅耐震改修補助	50	和寒小学校等遊具改修工事	502
自治会活動推進交付金	1,180	長寿祝金	206	がん検診委託	955
スクールバス等業務委託	2,119	町道除排雪他業務委託	5,551	救医療情報キット配布事業	23

平成22年度 一般会計決算状況 (歳出)



(単位：万円)

区 分	金 額	主 な も の	構成比
議会費	3,562	議員報酬 2,215 議員期末手当 757	0.9%
総務費	50,276	基金積立金 28,888 自治会活動推進交付金 1,581 賃貸住宅建設補助 1,785 町有林整備 1,593 戸籍総合システム構築業務委託 5,355 福原地区テレビ共同受信施設改修工事 1,050 バス運行業務委託 2,552	12.4%
民生費	55,923	重度心身障がい者医療費 1,878 障がい者自立支援給付費 7,128 国民健康保険特別会計繰出金 6,404 生きがいセンター移転改修工事 1,716 介護保険特別会計繰出金 10,230 子育て支援センター施設整備工事 5,807 後期高齢者医療特別会計繰出金 163 児童手当 2,129	13.7%
衛生費	55,741	結核・肺がん検診委託 170 乳幼児医療費 590 町立病院事業会計繰出金 17,793 公共下水道・簡易水道事業特別会計繰出金 10,536 がん検診委託 1,030 リサイクルごみ収集・埋立ごみ収集・西和処分場管理・生ごみ処理場管理等 3,412	13.7%
農林業費	41,391	農業高度活性化事業補助 1,526 冷害対策緊急支援事業補助 3,956 道営土地改良事業地元負担金 14,270 農業活性化センター運営事業負担金 2,043 中山間地域等直接支払交付金 11,954 各種農業制度資金利子補給補助 158 営造成施設管理体制整備事業補助 1,179 後継者育成振興奨励事業 513 農地・水・環境保全向上対策事業負担金 3,865 有害鳥獣捕獲奨励補助 270	10.2%
商工費	10,579	商工会運営補助 1,443 中小企業補償融資運用資金 7,000 観光協会補助 705 商工業活性化融資運用資金 1,000 生活応援緊急対策事業補助 1,074	2.6%
土木費	31,250	町道等除排雪 5,513 河川整備事業 3,698 公営住宅大規模改善工事 7,223 公園管理等委託 3,415 町道補修等工事 11,135	7.7%
消防費	12,012	士別地方消防事務組合 本部経費 1,293 和寒支署 11,065	2.9%
教育費	38,284	和寒小学校屋内体育館改築工事 29,127 和寒小学校外構工事 2,891 小中学校教育情報通信機器購入 1,750 高校生徒通学費等補助 289 小中学校要・準要保護児童・生徒就学援助 270 体育施設等指定管理料 4,601 図書館運営事業 2,037 体育協会補助 219 学校給食事業 3,622	9.4%
災害復旧費	286	公共土木施設災害復旧事業	0.1%
公債費	51,247	償還元金 47,768 償還利子 4,579 一時借入金利子 9	12.6%
諸支出金	748		0.2%
給与費	55,265	職員給料・手当・共済費等	13.6%
予備費	0		0.0%
歳出合計	406,564		100.0%

歳入歳出差引残額	13,133
うち基金繰入金	8,521
うち翌年度繰越金	4,612
(うち繰越明許額)	3,612



平成22年度 町債（借金）の状況

(単位：万円)

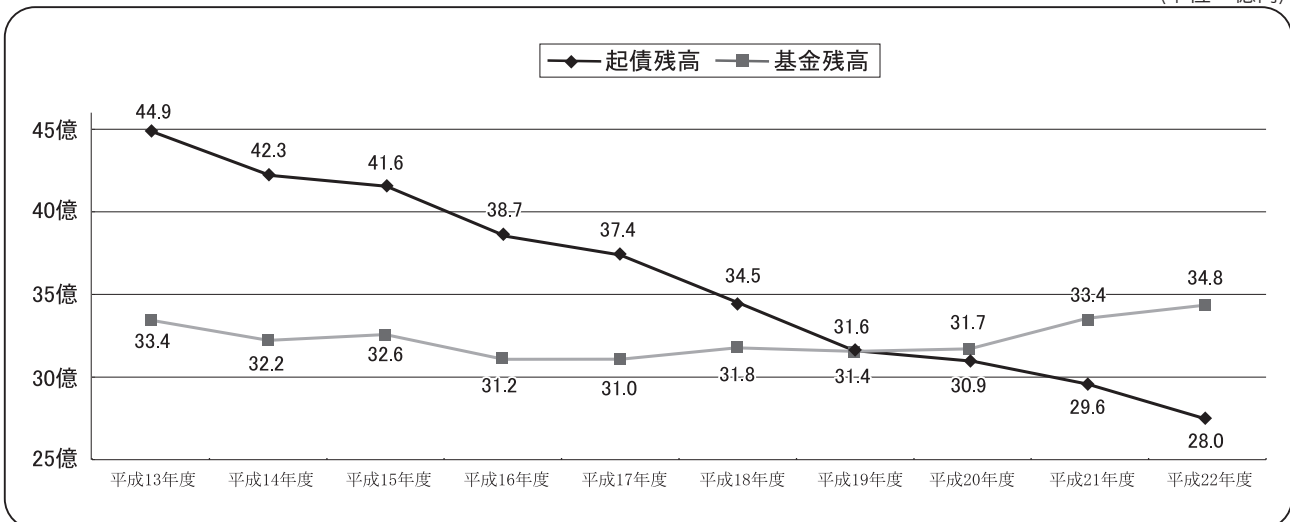
区 分	22年度中元金の増減		22年度末 元金現在高	最近行われた主な事業
	償還額	借入額		
一般公共事業債	2,755		4,798	林道開設、農業農村整備
一般単独事業債	9,552		4,804	広域カントリーエレベーター施設建設
まちづくり債	265		818	地域イントラネット基盤整備
臨時地方道整備事業債	9,744	2,180	44,991	地方特定道路整備、ふるさと農道整備
学校教育施設整備事業債	1,558	1,740	38,825	小学校改築、保育所改修
辺地対策事業債	429	1,160	2,285	除雪機械購入、デジタル中継局整備
災害復旧事業債	28		0	道路・河川災害復旧
厚生福祉施設整備事業債	164		1,628	ショートステイ施設整備
過疎対策事業債	14,251	6,140	46,333	高齢者共同福祉住宅建設、道路整備
財源対策債	117		1,513	義務教育施設整備事業の財源対策のため
減税補てん債	709		4,171	住民税の恒久減税の影響による借入
臨時税収補てん債	165		1,252	平成9年度の臨時税収補てんのための借入
臨時財政対策債	7,112	20,146	129,002	交付税から後年度補てんとされた借入
公有林・草地改良整備事業債	125		64	町有林造林、牧場整備
一般会計合計 ①	46,974	31,366	280,484	
簡易水道事業債	1,077		15,189	水道管敷設
公共下水道事業債	5,983		52,443	下水道施設整備、高利率債の借換
町立病院事業企業債	440		8,842	町立病院増改修、医療機器購入
特別会計合計 ②	7,500	0	76,474	
町債合計 (①+②)	54,474	31,366	356,958	

公共施設の整備については、短期間に多額の経費を要する事業が多く、またその経費は町税だけでは賅えませんが、財源の一部として町債（借金）を活用しています。
 和寒町においては町債を借り入れる場合、その多くが交付税で補てんされる有利な起債となるよう努めており、元利償還額が交付税に算入される仕組みになっています。



◎基金及び町債年度末現在高の10年間の推移（一般会計）

(単位：億円)



平成22年度 基金（貯金）の内訳

(単位：万円)

区 分	21年度末 現在高	22年度中の増減		22年度末 現在高	積立の目的や使途
		積立金	取りくずし額		
財政調整基金	67,395	88	7,000	60,483	財政調整と健全化を図るため
減債基金	108,657	247	7,391	101,513	町債の償還の財源に充てるため
公共施設建設基金	65,235	25,707	500	90,442	公共施設の整備に充てるため
総合体育施設建設基金	33,634	51		33,685	総合的な体育施設整備のため
学校林基金	169	0		169	学校経営に必要な財産造成のため
奨学貸付基金	7,040	6		7,046	奨学資金に充てるため
家畜導入基金	6,338	13		6,351	家畜導入資金の貸付のため
中山間ふるさと水と土保全基金	1,022	2		1,024	農村活性化を図るため
地域福祉基金	15,472	25		15,497	在宅福祉の普及・向上、健康・生きがいづくりの推進のため
土地開発基金	14,337	19	20	14,336	事業円滑化のための土地の先行取得のため
文化振興基金	2,062	3		2,065	文化の向上と活動の進展を図るため
スポーツ振興基金	4,234	6	6	4,234	各種スポーツの振興を図るため
ふるさとまちづくり応援基金	440	345	2	783	寄附金によるふるさとづくりのため
南宗谷線地区広域米穀類 乾燥調製貯蔵施設基金	8,074	1,158	91	9,141	施設の適正な維持・管理のため
住民生活に光をそそぐ交付金基金		1,684		1,684	図書整備のため
一般会計合計 ①	334,109	29,354	15,010	348,453	
国民健康保険基金	3,818	1,341	2,624	2,535	国保事業の健全運営のため
簡易水道事業基金	917	175	600	492	簡水事業の健全運営のため
公共下水道事業基金	1,577	88	154	1,511	下水道事業の健全運営のため
介護保険事業基金	25,159	1,188	6,009	20,338	介護保険事業の円滑な運営のため
介護従事者処遇改善臨時特例基金	196	1	101	96	介護保険料の急激な上昇を抑制するため
高額介護サービス費貸付基金	204			204	高額介護サービス費貸付のため
特別会計合計 ②	31,871	2,793	9,488	25,176	
備荒資金組合 ③	67,857	618		68,475	災害時の復旧費用に充てるため
基金合計 (①+②+③)	433,837	32,765	24,498	442,104	

平成22年度 地方交付税の状況

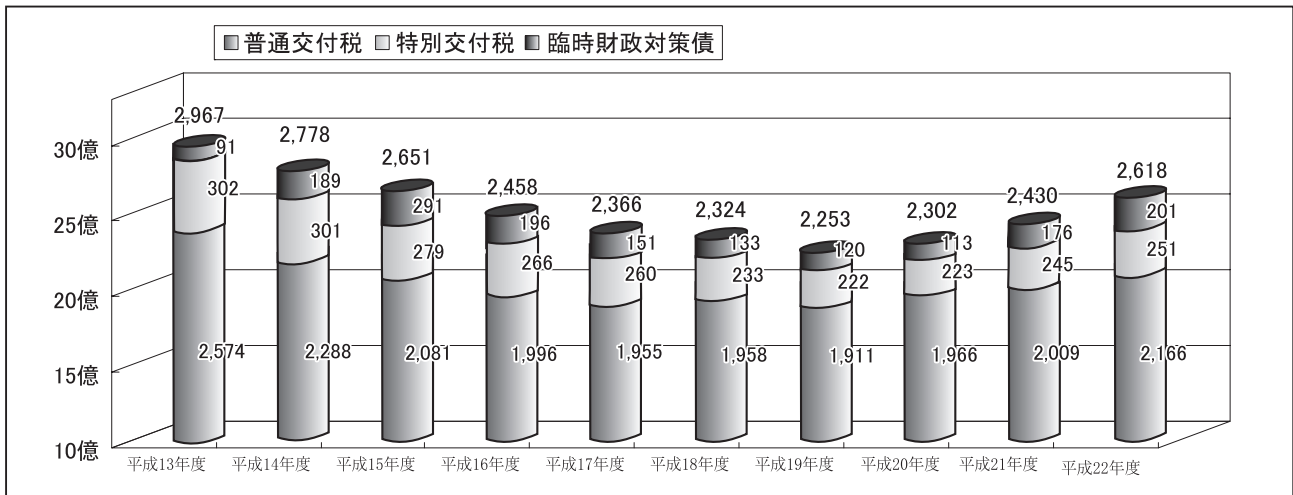
普通交付税は、各市町村が自治体として一定の仕事をするために必要とされる基準額を計算し、税金など一定の収入も計算し、それらの差額を自治体に交付するものです。平成22年度は前年比較で1.5億円増加となりました。

特別交付税は、その年における特別な事情を考慮して交付されるもので、変動の幅が大きくいつも予定できるものではありません。

臨時財政対策債は、普通交付税で交付されるべき額のうちの一部分が、後年度補てんされる分です。

10年間の推移

(単位：百万円)



平成22年度 町税の収納内訳

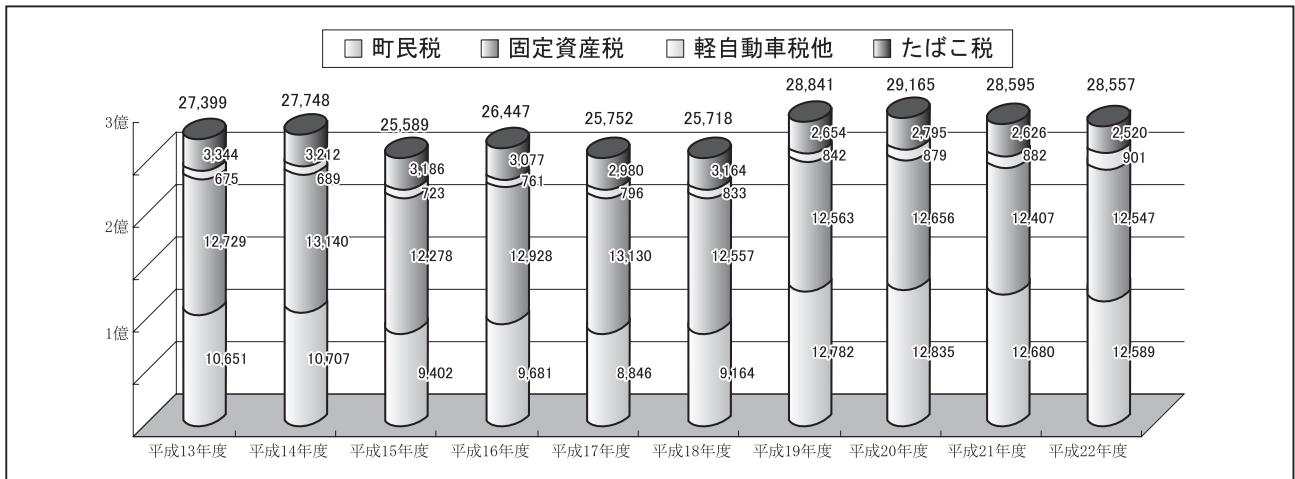
町民の皆さんから納めていただく税金は福祉やまちづくり、道路や公園などの公共施設整備の財源にあてられています。

科 目	調定額 (万円)	収入額 (万円)	未収金 (万円)	徴収率	町民1人当たり (円)	町民1世帯当たり (円)
1. 町 民 税	12,690	12,589	101	99.2%		
(1) 個人分	10,167	10,077	90	99.1%	25,230	57,353
(2) 法人分	2,523	2,512	11	99.6%	6,289	14,297
2. 固定資産税	12,990	12,547	443	96.6%		
(1) 純固定資産税	12,775	12,332	443	96.5%	30,876	70,188
(2) 交付金及び納付金	215	215	0	100.0%	538	1,224
3. 軽自動車税	902	901	1	99.9%	2,156	5,128
4. 市町村たばこ税	2,520	2,520	0	100.0%	6,309	14,343
計	29,102	28,557	545	98.1%	71,500	162,533
国民健康保険税	13,592	13,249	343	97.5%		

(平成22年課税分、平成22年1月1日現在の人口、世帯数による)

◎地方税の10年間の推移 (税制度の改正などにより、毎年同じ条件ではありません)

(単位:万円)



基金の状況、町債の状況を1人あたりにしてみると

《 貯金 (基金) の状況 》

財政調整と健全化を図るものや、町債の財源に充てるもの、公共施設の整備に充てるためのものなど、計画的に積み立て、計画的に取り崩しております。

1人あたりの貯金額

111万円

【前年度対比 +4万円】

平成22年1月1日人口3,994人で対比

《 借金 (町債) の状況 》

公共施設建設などの財源に充てるため財務省や金融機関などから借り入れており、交付税で補てんされる有利な起債項目で借り入れております。

1人あたりの借金額

89万円

【前年度対比 △5万円】

平成22年1月1日人口3,994人で対比

平成22年度 町の財産（一般会計分）

[土地]	[主な物品]
○公共用施設用地 2,935,969㎡	○バス 5台
○宅地 116,949㎡	○乗用車・貨物自動車 17台
○山林 10,109,009㎡	○除雪ドーザー 2台
○原野 167,885㎡	○除雪ロータリー 1台
○雑種地・その他 286,931㎡	○除雪トラック 2台
	○除雪グレーダー 1台
	○小型ロータリ除雪車 1台
	○ブルドーザー 1台
	○フォークリフト 4台
[建物]	
○木造 10,654㎡	
○非木造 77,809㎡	



平成23年度 特別会計執行状況

(単位：万円)

会 計 名	予 算 額	収 入 済 額	執 行 率	支 出 済 額	執 行 率
国民健康保険会計	60,359	25,919	42.9%	27,706	45.9%
簡易水道事業会計	7,413	2,887	38.9%	3,245	43.8%
公共下水道事業会計	14,298	6,965	48.7%	5,906	41.3%
後期高齢者医療会計	5,107	1,364	26.7%	1,364	26.7%
介護保険会計	49,790	21,533	43.2%	18,947	38.1%
保険事業勘定	48,429	21,062	43.5%	18,309	37.8%
サービス事業勘定	1,361	471	34.6%	638	46.9%
病院会計	48,360	19,065	39.4%	18,777	38.8%

平成22年度 特別会計決算状況

(単位：万円)

国民健康保険会計

歳入決算額	70,824
歳出決算額	63,817
差引	7,007
◎基金残高	2,535

後期高齢者医療会計

歳入決算額	4,988
歳出決算額	4,951
差引	37

病院事業会計

歳入決算額	48,501
歳出決算額	46,582
差引	1,919
◎企業債残高	8,842
◎土地	6,427㎡

簡易水道事業会計

歳入決算額	8,748
歳出決算額	8,503
差引	245
◎基金残高	492
◎町債残高	15,189
◎土地	41,750㎡
◎建物	800㎡

介護保険会計

保険事業勘定	
歳入決算額	45,752
歳出決算額	44,426
差引	1,326
介護サービス事業勘定	
歳入決算額	19,849
歳出決算額	19,778
差引	71
◎基金残高	20,638
◎土地	17,064㎡
◎建物	3,871㎡

公共下水道事業会計

歳入決算額	13,581
歳出決算額	13,286
差引	295
◎基金残高	1,511
◎町債残高	52,443
◎土地	11,502㎡
◎建物	1,325㎡